

بسمه تعالی

ترکیبات، فرمول و روش فرآوری

غیر صنعتی (خانگی)

داروی گیاهی مدبر کرونا می

غدیر سطح ۲

بسیار مجرب و قدرتمند در مهار کرونا و

عوارض آن

تاریخ: ۱۹ آبان ۱۳۹۹



سطح دو

تیم تحقیقاتی استاد طالقانی

تصویر را بزرگ کنید

**داروی گیاهی**  
**مدبر کرونا غدیر**  
 (با فرمول: استاد طالقانی)

ترکیبات: (استوخودوس، زنیان، ختمی، گلپر، سیر و برخی مواد و گیاهان مفید و موثر دیگر)

ضد التهاب و عفونت ریه و تنگی نفس، ضد سرخه، مقابله با ویروس و باکتری در کل بدن، گلو درد، درد معده، اسهال، تهوع، کوفتگی بدن و تب

طریقه مصرف: غیر قابل فروش؛ صرفاً هدیه و صلواتی

در بزرگسالان تا ۱۲ ساعت، هر ۳ ساعت ۲ قاشق غذاخوری و بعد از آن هر ۴ ساعت یک و نیم قاشق غذاخوری میل شود  
 مقدار مصرف در نوجوانان نصف و در کودکان تا یک سوم مقدار بزرگسالان می باشد.

(افراد دارای بیماریهای خاصی و زنان حامله یا مشورت طبیب مصرف گردد، مصرف دارو را قبل از بهبودی کامل قطع نکنید)

غیر قابل فروش؛ صرفاً هدیه و صلواتی

⊛ بدون مواد نگهدارنده و بصورت طبیعی ۳ تا ۲ هفته  
 قابلیت نگهداری در یخچال را دارد.  
 ⊛ با مواد نگهدارنده ۹ تا ۶ ماه قابلیت نگهداری در فضای آزاد دارد.

# ترکیبات، فرمول و روش فرآوری

**خواص:** ضد باکتری و ویروس، مهار تنگی نفس و سرفه، تب، اسهال، استفراغ،

کوفتگی و درد بدن، سردرد

## ترکیبات و فرمول:

ردیف	نام	مقدار
۱	تخم گشنیز	۶ گرم معادل ۱,۵ قاشق غذاخوری
۲	تخم زنیان	۴ گرم معادل ۱ قاشق غذاخوری
۳	گلپر	۸ گرم معادل ۲ قاشق غذاخوری
۴	ختمی	۳ گرم معادل دو سوم قاشق غذاخوری
۵	اسطوخودوس	۸ گرم معادل ۲ قاشق غذاخوری
۶	اکالیپتوس	۴ گرم معادل ۱ قاشق غذاخوری
۷	سیر	۳۰ (سی) گرم معادل ۲ و نیم قاشق غذاخوری
۸	آب	۴ لیوان
۹	نبات پودر شده	۳ قاشق غذاخوری

## طریقه فرآوری خانگی:

همه گیاهان مذکور را کاملاً پودر کرده (در حد ۲ تا ۳ میلی متر)، سیر را کاملاً بکوبید تا هیچ ذره درشتی در آن باقی نماند.

تذکر: منظور از مقادیر گیاه، مقادیر پودر شده آن می باشد. مثلاً وقتی میگوییم دو قاشق غذاخوری گلپر یعنی دو قاشق غذاخوری از گلپری که کاملاً پودر شده است نه گلپر درشت پودر نشده.


سپس حدود ۴ لیوان آب را روی حرارت قرار دهید و اجازه دهید کمی گرم شود (به جوش زدن و قل نرسد).


سپس آب را بصورت گرم روی پودرهای گیاهی در یک ظرف (در صورت امکان ظرف شیشه ای) بریزید و به دقت آنرا بهم بزنید تا خوب مخلوط شوند.


درب ظرف را طوری ببندید که امکان هواگیری نداشته باشد و بگذارید بمدت ۳ تا ۹ ساعت مواد در آن بخوابد، ظرف در دمای اتاق و دور از نور قرار داده شود. (هر چه بیشتر بخوابد بهتر است).

بسته به شرایط هر چند مدت یکبار بسراغ مواد رفته و آنرا بشدت تکان دهید. (اینکار به آزاد سازی بیشتر ماده موثره گیاهان و انتقال خواص به درون محلول کمک شایانی میکند).


بعد از پایان ساعت مذکور (۳ تا ۹ ساعت) مواد را در ظرف مناسب ریخته و با دستان خود مواد را خوب بمالید و ماساژ دهید تا مواد آن به داخل آب منتقل گردد. (هر چه بیشتر انجام شود بهتر است).


سپس مواد را روی حرارت قرار داده و اجازه دهید به جوش بیاید.   
 بمحض به جوش آمدن و قل زدن شروع کنید دارو را آرام بهم زدن  
 طوری که جوش خوردن آن کم شود.


در ادامه اجازه دهید دارو به آرامی روی حرارت قل بخورد و شما   
 همزمان دارو را ملایم با قاشق مداوم بهم بزنید.


این هم زدن آرام و ملایم را آنقدر ادامه دهید تا یک سوم از حجم   
 مایع تبخیر و کم شود.

سپس شعله را خاموش کنید و بمدت ۱۵ دقیقه صبر کنید. 

حالا مجدد مواد را با دست مالش دهید تا مواد موثره از درون   
 بافت گیاه به درون عصاره منتقل شود.

سپس با پارچه تمیز نخی عصاره را از تفاله صاف و جدا کنید. در پایان   
 نیز خوب پارچه را فشار دهید تا عصاره اصلی که در بافت گیاهان جمع  
 شده از آن خارج شود.

بعد از صاف کردن نهایی درحالیکه شربت هنوز گرم است نبات پودر   
 شده اضافه شود و کامل بهم بزنید تا نبات کاملا حل شود.

اجازه دهید عصاره خوب خنک شود. سپس آنرا در ظرفی در بسته   
 ریخته و بصورت زیر مصرف کنید.

در نهایت شما باید حدود ۵۰۰ سی سی (نیم لیتر) عصاره و شربت از این  
 ترکیبات دریافت کرده باشید.

## تذکر:

- ترجیحا بهتر است برای جوشاندن از ظرفی مانند مسی، برنجی، شیشه ای استفاده شود.
- دقت کنید ظرف و شعله حرارت شما برای جوشاندن مواد نباید خیلی کوچک باشد که موجب تبخیر سریع عصاره و سوختن مواد شود.

### طریقه مصرف برای جوانان و بزرگسالان:

- برای ۱۲ ساعت اول هر ۳ ساعت؛ ۲ قاشق غذاخوری میل شود و بعد از آن هر چهار ساعت یک ونیم قاشق غذاخوری از دارو را به همراه نصف استکان آبگرم میل کنید.
- مقدار مصرف در نوجوانان نصف و در کودکان تا یک سوم مقدار بزرگسالان می باشد.

### تذکرات:

- ❖ بهتر است شربت مذکور را در ظرف شیشه و بصورت در بسته نگهدارید.
- ❖ بهتر است شربت را با پارچه ای بیچید سپس در یخچال قرار دهید تا فاسد نشود. تا زمانی که بو و طعم آن تغییر نکرده می توانید در یخچال نگهداری کرده و استفاده نمایید. پیچیدن پارچه برای جلوگیری از سرمای زیاد دارو میباشد.
- ❖ این دارو به صورت نوعیه و بالخاصیه (ماده موثره) عمل میکند نه صرفا به کیفیت.



## احتیاط در مصرف:

- ❖ این ترکیب نیز مانند تمام داروهای دیگر برای زنان شیرده، زنان باردار، افراد دارای بیماریهای خاص دارای احتیاط است. بهتر است با طبیب طب سنتی مشورت کنید (معمولا به این افراد پیشنهاد می شود نصف دوز دارو مصرف نمایند).
- ❖ مصلحات لازم جهت کنترل فشار خون در فرمول بکارگیری شد (تخم کشنیز، ختمی و...) اما باز هم افراد دارای فشار خون بهتر است هنگام مصرف این دارو فشار خود را کنترل نموده و داروی فشار خون خود را ترک نکنند.
- ❖ افرادی که بعد از خوردن دارو احساس حرارت زیاد یا تپش قلب میکنند میتوانند هر بار دارو را با چند قاشق آب خیار میل کنند.
- ❖ برخی افراد به بوی سیر یا دارو حساس هستند، در این افراد دارو را با چند قاشق سوپ مخلوط کرده و میل کنند.
- ❖ هنگام مصرف این داروی گیاهی سرخود داروهای شیمیایی خود را قطع نکنید.
- ❖ دارو را دقیق و سر وقت مصرف کنید.
- ❖ در صورت بهبود نسبی میتوانید دوز دارو را کم کنید اما حداقل مصرف آنرا تا ۷ روز ادامه دهید.
- ❖ این مقدار دارو برای حدود ۵ روز شما کفایت میکند؛ در صورت اتمام مجددا آنرا فرآوری نمایید.

## **\*\*پیشنهادات مکمل:**

• در تنگی نفس، همزمان با استفاده از مصرف این دارو میتوانید از بخور ترکیب **اسطوخودوس، ختمی، تخم گشنیز** ۲ الی ۵ بار در روز؛ روغن مالی ریه ها با روغن زیتون و بادکش ریه بهره مند شوید.

• در کوفتگی و درد بدن، نقاط درد و کوفتگی را با **روغن زیتون** ماساژ دهید.

افراد درگیر کرونا از مصرف خوراکی های دارای طبع سرد و حساسیت زا پرهیز داشته باشند. مانند: سرکه، ترشی، پنیر، دوغ، ماست، کره، شیر، سیب زمینی، گوجه، خیار، عدس، گوشت ماهی و مرغ و در صورت اجبار به مصرف بمقدار کم و با مصلح مصرف نمایند.

## **سوپ ویژه افراد کرونایی (موثر در تقویت بدن و بهبود سریعتر بیمار):**

آب: ۶ لیوان، به خرد شده: ۱۲۰ گرم، شلغم: یک عدد متوسط، پیاز: یک عدد متوسط، هویج: ۱ عدد متوسط، سیب: ۱ عدد متوسط، بلغور گندم: افنجان؛ این ترکیب به آرامی بپزد.

در بیست دقیقه آخر پخت، ۳ قاشق غذاخوری سبزی شوید خرد شده، ۳ قاشق غذاخوری جعفری خرد شده، یک قاشق مرباخوری پودر تخم گشنیز، یک چهارم لیمو عمانی خشک، یک عدد کره ۲۵ گرمی به سوپ اضافه شود. کمی نمک و زردچوبه نیز در انتها اضافه شده و در طی روز مصرف شود.

عزیزانی که امکانات و شرایط تولید دارو به روش هیدروالکی را دارا می باشند؛ (اعم از تولید کنندگان داروهای گیاهی و ...) جهت آموزش و در اختیار قرار دادن رایگان نحوه فرآوری داروی هیدروالکی مدبر کرونای غدیر در تلگرام به آی دی زیر پیام دهند:

[t.me/Hadi571029](https://t.me/Hadi571029)

### تذکر مهم:

- یکی از علل مهم درگیری شدید و عوارض مهلک در کرونا؛ تعلل و تاخیر و سهل انگاری در امر شروع به درمان میباشد.
- لطفاً بمحض مشاهده برخی علائم کرونا و شک به ابتلاء نیز در اسرع وقت دارو را برای خود تولید و مصرف نمایید.
- برای حمل راحت دارو میتوانید مقداری از دارو را در یک بطری کوچک ریخته و در جیب خود آنرا حمل کنید.
- این دارو تقویت کننده سیستم ایمنی نیز میباشد و میتوان صبح و شب یک قاشق غذاخوری برای مدت غیر طولانی (حدود دو هفته مصرف و یک هفته عدم مصرف) بعنوان تقویت ایمنی بدن نیز از آن استفاده کرد. این سیکل را به صورت متوالی می توانید ادامه دهید.
- کلیه فواید علمی و نتایج این فرمول بصورت رایگان بود و استفاده از آن برای عموم مردم بلامانع میباشد.
- از کلیه عزیزان خواهشمندیم این فرمول را به انحصار مختلف (نشر طرز تهیه، ساخت و رساندن آن بدست بیماران و نذر سلامت و...) به دست مردم برسانند.



○ فرآوری و فروش این دارو توسط افراد متفرقه، در صورتیکه در آن انصاف اسلامی رعایت شود بلامانع میباشد.

← پیگیری و دریافت آخرین اخبار و اطلاعات در مورد ترکیب گیاهی مدبر  
کرونا ی غدیر و مشاهده گزارشات تصویری درمان در کانال زیر:  
[t.me/A\\_ostadtaleghani](https://t.me/A_ostadtaleghani)

← پیج اینستاگرام استاد طالقانی:  
[Instagram.com/ostad\\_taleghani11/](https://www.instagram.com/ostad_taleghani11/)

← جهت دریافت مشاوره برای ساخت دارو و شرکت در کمپین حمایت از طب سنتی اسلامی در مهار کرونا؛ در پیام رسان تلگرام می توانید در گروه زیر عضو شوید:

[t.me/cronatebsonatieslami](https://t.me/cronatebsonatieslami)

◆ أشهد أن لا إله إلا الله؛

◆ أشهد أن محمداً رسول الله (ص)؛

◆ أشهد أن علياً ولي الله؛

◆ اشهد ان سيدتنا فاطمه بنت رسول الله عصمه الله الكبرى و حجه الله على الحجج

◆ اشهد ان صاحبنا "م ح م د" ابن العسكرى بقيه الله القائم من آل محمد(ص)

برخی اخبار و مستندات در خصوص داروی مُدبّر کرونای غدیر؛ جهت مشاهده روی لینک مربوطه کلیک کنید:

• گزارش کار استاد طالقانی در خصوص داروی مُدبّر کرونای غدیر:

[t.me/A\\_ostadtaleghani/1581](https://t.me/A_ostadtaleghani/1581)

• گزارش درمان بیماران کرونایی با ترکیب گیاهی مُدبّر کرونای غدیر توسط دکتر شببانی (پزشک عمومی):

[t.me/A\\_ostadtaleghani/1525](https://t.me/A_ostadtaleghani/1525)

• گزارش درمان بیماران کرونایی با ترکیب گیاهی مُدبّر کرونای غدیر توسط خانم دکتر دژگام (دکترای گیاهان دارویی):

[t.me/A\\_ostadtaleghani/1570](https://t.me/A_ostadtaleghani/1570)

• خلاصه جلسه لایو استاد طالقانی و خانم دکتر باقریان:

[t.me/A\\_ostadtaleghani/1555](https://t.me/A_ostadtaleghani/1555)

• جلسه لایو استاد طالقانی و خانم دکتر دژگام:

[t.me/A\\_ostadtaleghani/1545](https://t.me/A_ostadtaleghani/1545)

• گزارش درمان بیماران کرونایی با ترکیب گیاهی مُدبّر کرونای غدیر توسط آقای آذرنیا (کارشناس طب سنتی):

[t.me/A\\_ostadtaleghani/1578](https://t.me/A_ostadtaleghani/1578)

• برخی از گزارشات درمان با داروی مدبر کرونای غدیر:

[t.me/A\\_ostadtaleghani/1510](https://t.me/A_ostadtaleghani/1510) گزارش شماره یک:

[t.me/A\\_ostadtaleghani/1513](https://t.me/A_ostadtaleghani/1513) گزارش شماره دو:

[t.me/A\\_ostadtaleghani/1515](https://t.me/A_ostadtaleghani/1515) گزارش شماره سه:

[t.me/A\\_ostadtaleghani/1518](https://t.me/A_ostadtaleghani/1518) گزارش شماره چهار:

[t.me/A\\_ostadtaleghani/1525](https://t.me/A_ostadtaleghani/1525) گزارش شماره پنج:

[t.me/A\\_ostadtaleghani/1529](https://t.me/A_ostadtaleghani/1529) گزارش شماره شش:

[t.me/A\\_ostadtaleghani/1537](https://t.me/A_ostadtaleghani/1537) گزارش شماره هفت:

[t.me/A\\_ostadtaleghani/1542](https://t.me/A_ostadtaleghani/1542) گزارش شماره هشت:

[t.me/A\\_ostadtaleghani/1547](https://t.me/A_ostadtaleghani/1547) گزارش شماره نه:

[t.me/A\\_ostadtaleghani/1551](https://t.me/A_ostadtaleghani/1551) گزارش شماره ده:

[t.me/A\\_ostadtaleghani/1554](https://t.me/A_ostadtaleghani/1554) گزارش شماره ۱۱:

[t.me/A\\_ostadtaleghani/1558](https://t.me/A_ostadtaleghani/1558) گزارش شماره ۱۲:

[t.me/A\\_ostadtaleghani/1562](https://t.me/A_ostadtaleghani/1562) گزارش شماره ۱۳:

[t.me/A\\_ostadtaleghani/1567](https://t.me/A_ostadtaleghani/1567) گزارش شماره ۱۴:

[t.me/A\\_ostadtaleghani/1575](https://t.me/A_ostadtaleghani/1575) گزارش شماره ۱۵:

[t.me/A\\_ostadtaleghani/1582](https://t.me/A_ostadtaleghani/1582) گزارش شماره ۱۶:

[t.me/A\\_ostadtaleghani/1585](https://t.me/A_ostadtaleghani/1585) گزارش شماره ۱۷: